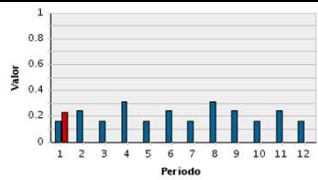

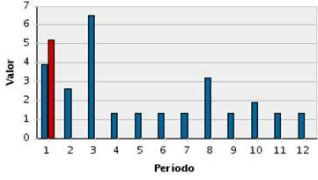

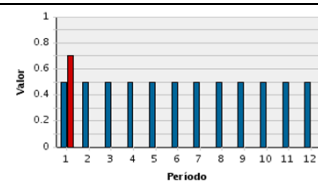







Instituto Nacional de Eficiencia Energética y Energías Renovables
PLAN OPERATIVO ANUAL 2014
Resultados al 31 de Enero del 2014 de Indicadores Mensuales

Fecha de publicación: 31 de Enero del 2014

INDICADORES A NIVEL ESTRATÉGICO INSTITUCIONAL

DIRECCIÓN DE PLANIFICACIÓN							
Objetivo	Incrementar la eficiencia operacional						
Indicador	Porcentaje de proyectos de inversión en riesgo						
Periodo	Enero	Febrero	Marzo	Abril	Mayo	Junio	
Meta	0,16	0,24	0,16	0,31	0,16	0,24	
Resultado	0,2308	-	-	-	-	-	
Estado		-	-	-	-	-	
DIRECCIÓN ADMINISTRATIVO FINANCIERA							
Objetivo	Incrementar el desarrollo del Talento Humano						
Indicador	Índice de rotación de nivel operativo						
Periodo	Enero	Febrero	Marzo	Abril	Mayo	Junio	
Meta	3,9	2,6	6,5	1,3	1,3	1,3	
Resultado	5,1948	-	-	-	-	-	
Estado		-	-	-	-	-	
DIRECCIÓN ADMINISTRATIVO FINANCIERA							
Objetivo	Incrementar el desarrollo del Talento Humano						
Indicador	Índice de rotación de nivel directivo						
Periodo	Enero	Febrero	Marzo	Abril	Mayo	Junio	
Meta	0,5	0,5	0,5	0,5	0,5	0,5	
Resultado	0,7	-	-	-	-	-	
Estado		-	-	-	-	-	
DIRECCIÓN ADMINISTRATIVO FINANCIERA							
Objetivo	Incrementar el uso eficiente del presupuesto						
Indicador	Porcentaje ejecución presupuestaria - Gasto Corriente						
Periodo	Enero	Febrero	Marzo	Abril	Mayo	Junio	
Meta	0,067	0,154	0,239	0,327	0,419	0,491	
Resultado	0,0527	-	-	-	-	-	
Estado		-	-	-	-	-	
DIRECCIÓN ADMINISTRATIVO FINANCIERA							
Objetivo	Incrementar el uso eficiente del presupuesto						
Indicador	Porcentaje ejecución presupuestaria - Inversion						
Periodo	Enero	Febrero	Marzo	Abril	Mayo	Junio	
Meta	0,02	0,05	0,09	0,16	0,21	0,27	
Resultado	0,0198	-	-	-	-	-	
Estado		-	-	-	-	-	

Instituto Nacional de Eficiencia Energética y Energías Renovables
PLAN OPERATIVO ANUAL 2014
Resultados al 31 de Enero del 2014 de Indicadores Mensuales

Fecha de publicación: 31 de Enero del 2014

INDICADORES A NIVEL OPERATIVO

COORDINACIÓN GENERAL TÉCNICA							
Objetivo	Incrementar la investigación científica MEDIANTE la incorporación de investigadores, la generación de alianzas, la generación de iniciativas de investigación, la publicación de los resultados obtenidos y la implantación de una infraestructura adecuada.						
Indicador	Porcentaje de Avance físico de proyectos de investigación.						
Periodo	Enero	Febrero	Marzo	Abril	Mayo	Junio	
Meta	0,0734	0,1118	0,0874	0,0979	0,0839	0,0839	
Resultado	0,0699	-	-	-	-	-	
Estado	⚠	-	-	-	-	-	
DIRECCIÓN ADMINISTRATIVO FINANCIERA							
Objetivo	Incrementar el desarrollo del Talento Humano						
Indicador	Índice de rotación de nivel operativo						
Periodo	Enero	Febrero	Marzo	Abril	Mayo	Junio	
Meta	3,9	2,6	6,5	1,3	1,3	1,3	
Resultado	5,1948	-	-	-	-	-	
Estado	⚠	-	-	-	-	-	
DIRECCIÓN ADMINISTRATIVO FINANCIERA							
Objetivo	Incrementar el desarrollo del Talento Humano						
Indicador	Índice de rotación de nivel directivo						
Periodo	Enero	Febrero	Marzo	Abril	Mayo	Junio	
Meta	0,5	0,5	0,5	0,5	0,5	0,5	
Resultado	0,7	-	-	-	-	-	
Estado	⚠	-	-	-	-	-	
DIRECCIÓN ADMINISTRATIVO FINANCIERA							
Objetivo	Incrementar el uso eficiente del presupuesto						
Indicador	Porcentaje ejecución presupuestaria - Gasto Corriente						
Periodo	Enero	Febrero	Marzo	Abril	Mayo	Junio	
Meta	0.067	0,154	0,239	0,327	0,419	0,491	
Resultado	0,0527	-	-	-	-	-	
Estado	⚠	-	-	-	-	-	
DIRECCIÓN ADMINISTRATIVO FINANCIERA							
Objetivo	Incrementar el uso eficiente del presupuesto						
Indicador	Porcentaje ejecución presupuestaria - Inversion						
Periodo	Enero	Febrero	Marzo	Abril	Mayo	Junio	
Meta	0.02	0,05	0,09	0,16	0,21	0,27	
Resultado	0,0198	-	-	-	-	-	
Estado	⚠	-	-	-	-	-	

Instituto Nacional de Eficiencia Energética y Energías Renovables
PLAN OPERATIVO ANUAL 2014
Resultados al 31 de Enero del 2014 de Indicadores Mensuales

Fecha de publicación: 31 de Enero del 2014

DIRECCIÓN DE PLANIFICACIÓN							
Objetivo	Incrementar la eficiencia operacional						
Indicador	Porcentaje de proyectos de inversión en riesgo						
Periodo	Enero	Febrero	Marzo	Abril	Mayo	Junio	
Meta	0,16	0,24	0,16	0,31	0,16	0,24	
Resultado	0,2308	-	-	-	-	-	
Estado		-	-	-	-	-	